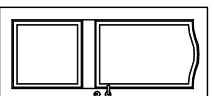
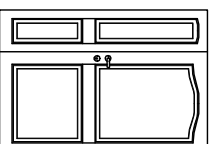
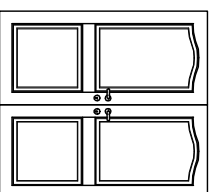
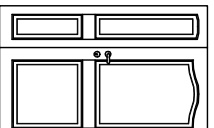



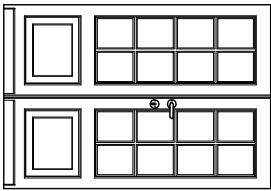
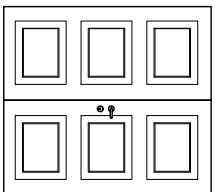
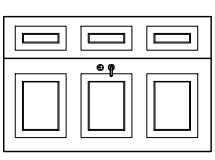
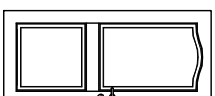
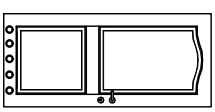
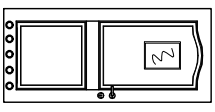
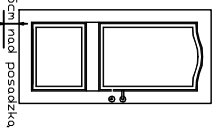

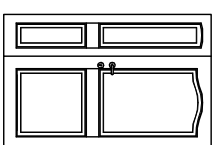
Wykaz stolarki drzwiowej

Skala 1:100

Drzwi przeciwpożarowe

TYP	Dp-1 EI-30	Dp-2 EI-30	Dp-3 EI-30	Dp-4 EI-30	Dp-5 EI-30	
SCHEMAT						
	WYMIARY W ŚWIETLE OŚCIEŻY	S 1000 H 2050	S 1500 H 2050	S 1900 H 2050	S 1400 H 2050	
	WYMIARY W ŚWIETLE OŚCIEŻNICY	S 900 H 2000	S 1000+400 H 2000	S 900+900 H 2000	S 900+400 H 2000	
	RAZEM	SZT 18	SZT 7	SZT 1	SZT 1	SZT 1
	RAZEM	1100	2050	2050	1000	2000

Drzwi zewnętrzne i wewnętrzne

TYP	Dz-1	Dz-2	Dz-3	D-1	D-2	D-3	D-4	D-5	D-6	
SCHEMAT										
	WYMIARY W ŚWIETLE OŚCIEŻY	S 2000 H 2550	S 1900 H 2050	S 1400 H 2050	S 1000 H 2050	S 1000 H 2050	S 1000 H 2050	S 1100 H 2050	S 1400 H 2050	
	WYMIARY W ŚWIETLE OŚCIEŻNICY	S 950+950 H 2500	S 900+900 H 2000	S 900+400 H 2000	S 900 H 2000	S 900 H 2000	S 900 H 2000	S 900 H 1850	S 1000 H 2000	
	RAZEM	SZT 1	SZT 1	SZT 2	SZT 9	SZT 8	SZT 8	SZT 12	SZT 3	SZT 1
	RAZEM	1900	2050	2050	1000	1000	1000	1000	1400	2050

Drzwi wewnętrzne pożarowe:


Drzwi wewnętrzne pożarowe należy wykonać w klasie odporności ogniowej EI30 z podziałem wykonanym z profilowanych szprosów naklejanych.

Drzwi zewnętrzne:

- drewno klejone dębowe
- sklejka wodoodporna i okleina dębowa
- okucia antywłamaniowe
- zawiasy, kłamki i szyldy mosiężne
- szklenie jak okna zewnętrzne

Drzwi wewnętrzne z ościeżnicą drewnianą i okuciami mosiężnymi.

Drzwi wewnętrzne wzmocnione z okuciami i zamkiem w klasie B w pomieszczeniach sal biblioteki i pomieszczeniach sal komputerowych.

Copying of this document and giving it to third parties and the use or communication of the contents thereof are forbidden without express authority by us. All copying not authorized by us will be prosecuted and makes liable for compensation. CAD-drawing - modification by CAD only.	
BIURO PROJEKTÓW / DESIGN OFFICE / INŻYNIERSTWO Andrzej A. Żaboklicki 25-729 Kielce, ul. Urzędnicza 79/49 tel, fax: (041) 34-483-89; e-mail: zaaba@cadex.pl	
Inwestor:  Urząd Gminy Stopnica ul. Kościuski 2, 28-130 Stopnica www@stopnica.pl	Branża: ARCHITEKTURA
Inwestycja: Projekt budowlano-wykonawczy odbudowy Zamku w Stopnicy	Rysunek Nr: 1 4
Data: 12.2007	Trasa rysunku: Wykaz stolarki drzwiowej
Skala: 1:100	DOS-nome: RZ-01_remont
Raw: 